

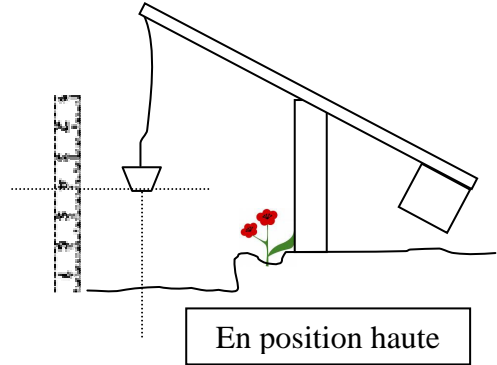
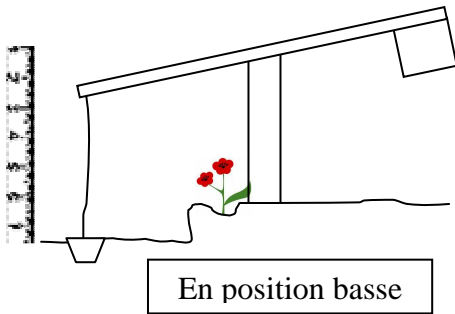
# ETUDE du CHADOUF

Je dois choisir le point d'appui (centre de rotation) du chadouf.

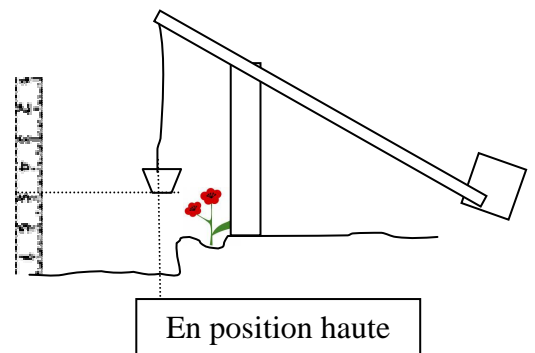
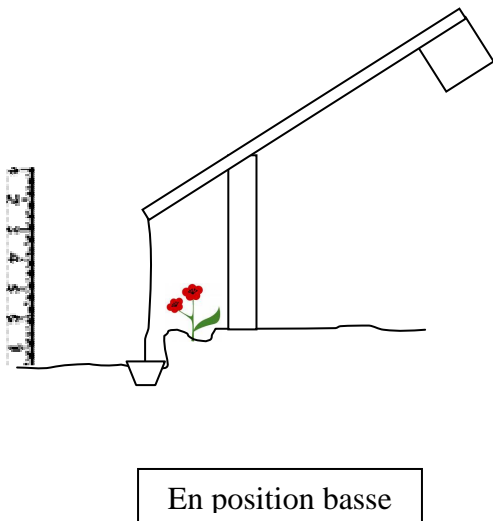
Observe le chadouf en position basse, puis en position haute (règle sur le côté gauche).

Entoure la situation qui te paraît la meilleure (l'eau du seau doit être versée sur la fleur)

## SITUATION 1 : LE POINT D'APPUI EST AU MILIEU



## SITUATION 2 : LE POINT D'APPUI EST A GAUCHE



## SITUATION 3 : LE POINT D'APPUI EST A DROITE

